

## Hoe werkt onze winkel.

1. Op onze homepage of onder producten ziet u 3 Categoriën. Dit zijn de hoofdgroepen van onze producten.

Klik op een van de **Categoriën** waarvan u de producten wilt zien om te bestellen.

### Producten.

**Leven in beeld**

Nog nooit was het vastleggen van videobeelden zo simpel. Dankzij de nieuwe VIEVU videocamera. Speciaal ontwikkeld om handsfree te filmen terwijl u andere dingen doet "Click & GO".

**Producten.**



[Klik hier voor Consumenten](#)      [Klik hier voor Professioneel](#)      [Klik hier voor Accessoires](#)

## 2. Het tonen en bestellen van producten uit de Webwinkel

Wanneer u een product wilt kopen klikt u op Het winkelwagentje met **Toevoegen** zoals u hieronder op het plaatje kunt zien. Met een "bestel-button" voegt de klant een product (of meerdere tegelijk) toe aan zijn of haar bestelling.

**Professioneel** 

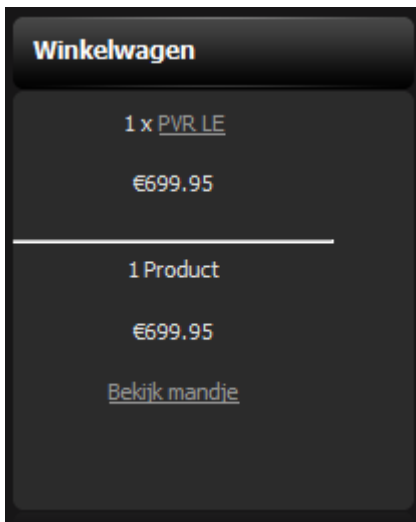
Professioneel

<p><b><u>PVR LE</u></b></p> <p>€699.95 excl. BTW</p>  <p>Handsfree en compleet kabelloze personal video recorder met hoge kwaliteitsopname van audio en video. [Productdetails...]</p> <p>Aantal: <input type="text" value="1"/>  </p> <p> <b>Toevoegen</b></p>	<p><b><u>PVR LE2</u></b></p> <p>€899.95 excl. BTW</p>  <p>Handsfree en compleet kabelloze personal video recorder met hoge kwaliteitsopname van audio en video. [Productdetails...]</p> <p>Aantal: <input type="text" value="1"/>  </p> <p> <b>Toevoegen</b></p>
---	--

Tijdens het bezoek van de klant worden alle gekozen producten bewaard in de "winkelwagen". De klant kan op ieder moment de inhoud van de winkelwagen bekijken en eventueel producten uit de winkelwagen verwijderen of het eerder gekozen aantal van een product wijzigen.



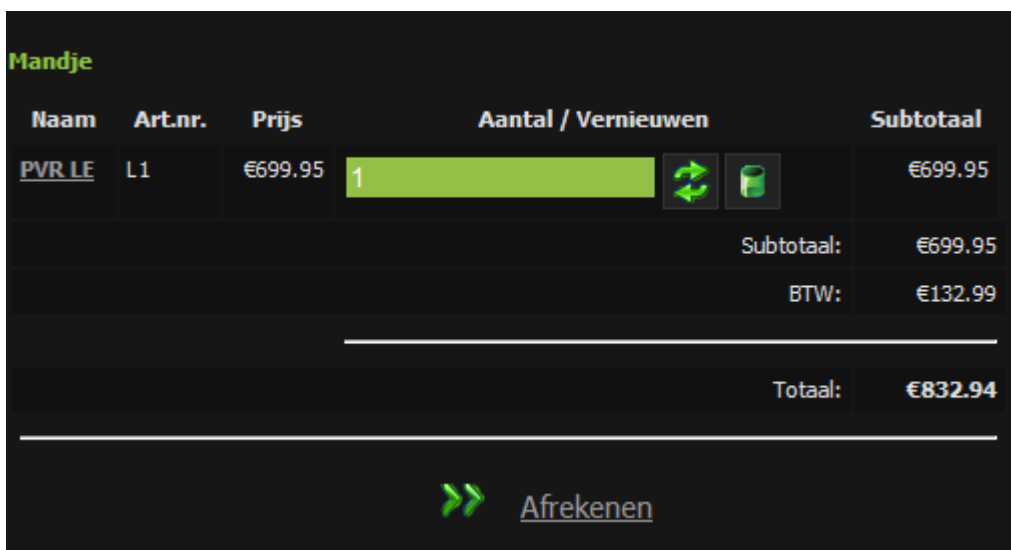
Aan de rechterkant of boven in het menu ziet u het winkelwagentje.





Nu kan men het winkelwagentje winkel mandje bekijken.


#### 4. De bestel procedure vanuit de Webwinkel

De inhoud van de winkelwagen wordt getoond bij het afronden van de bestelling. Op dit moment kiest de klant ook de gewenste betaal- en/of verzend optie. De vereiste NAW gegevens worden door de klant ingevoerd en de order wordt verzonden. De order wordt vervolgens direct per e-mail naar de webshop-eigenaar verzonden. De order kan ook in de database worden opgeslagen zodat u periodiek de orders kan ophalen. Hier ziet men de huidige bestelling en het aantal producten. Nu ziet u hier 1 x het artikel wil ik er toch 2 maak ik van de 1 een 2 en klik meteen op de 2 pijltjes waarvan er een naar links verwijst en de ander naar rechts dit is een refresh button. Wil u de bestelling verwijderen klik dan op het vuilnisbakje. Als alles goed gaat klik dan aan de onderkant bij de pijlen op Afrekenen voor de volgende stap.



**Mandje**

Naam	Art.nr.	Prijs	Aantal / Vernieuwen	Subtotaal
<u>PVR LE</u>	L1	€699.95	1  	€699.95
				Subtotaal: €699.95
				BTW: €132.99
				<hr/>
				Totaal: <b>€832.94</b>
				<hr/>

 [Afrekenen](#)

## 5. Uw klant gegevens.

Als u al een klantenaccount heeft bij ons dan geeft u u bovenaan aan het vinkje Als terugkerende klant uw gebruikersnaam en het wachtwoord op.

Bent u een nieuwe klant dan moet u eerst uw gegevens opgeven zodat wij de bestelling kunnen verzenden.

**Afrekenen**

Als terugkerende klant kunt u hier inloggen.

Gebruikersnaam:

Wachtwoord:  ([Wachtwoord vergeten?](#))

Gegevens onthouden

Nieuw hier? Vul hier a.u.b. eerst uw gegevens in

Hier alle gegevens invullen.

(\* = Verplichte velden)

**Klantinformatie**

Email\*

Gebruikersnaam\*

Wachtwoord\*

Bevestig wachtwoord\*

**Facturatiegegevens**

Bedrijfsnaam

Titel

Voornaam\*

Achternaam\*

Tussenvoegsel

Adres 1\*

Adres 2

Stad\*

Postcode\*

Land\*

Provincie\*





Als u dat gedaan heeft kunt u onderaan weer op volgende klikken.

## 6. Nu bent u aangekomen bij het bestel gedeelte.



Hier ziet u een overzicht van uw factuurgegevens en verzendgegevens.

Je kunt hier opgeven of het verzendadres het zelfde moet zijn als het factuuradres of dat u het product op een ander adres wilt laten bezorgen. Als u dit heeft gedaan klik dan weer op volgende.

### Afrekenen



[Verzend Adres](#)    Verzendmethoden    Betaalmethode    Bestelling versturen

Naam	Art.nr.	Prijs	Aantal / Vernieuwen	Subtotaal
<u>PVR LE</u>	L1	€699.95	1  	€699.95
Subtotaal:				€699.95
BTW:				€132.99
<hr/>				
Totaal:				<b>€832.94</b>

---

#### Factuurinformatie

Bedrijf: fdfdfdf  
Volledige naam: dennis te mssss  
Adres: hdoogepp11  
alkmaar, 1121jj  
Netherlands  
Telefoon: 0205554887  
Fax:  
E-mail: [info@shieldsupplies.nl](mailto:info@shieldsupplies.nl)  
[\(Adres bijwerken\)](#)

#### Verzendinformatie

Selecteer een leveradres!

- Standaard (hetzelfde als facturatiegegevens) [Volgende >>](#)





Nieuwe toevoegen [Verzend Adres.](#)

## 7. Nu bent u aangekomen bij de verzendmethoden.



Hier kunt u kiezen voor hoe u het wilt laten verzenden.

Wij hebben 2 mogelijkheden namelijk alles via onze vaste verzender UPS of TNT onder rembours zodat u aan de deur moet betalen. Indien u wilt betalen via Ideal kiest u dus voor standaard via UPS betalen en klikt op volgende.

**Afrekenen**

[Verzend Adres](#)   [Verzendmethoden](#)   [Betaalmethode](#)   [Bestelling versturen](#)

Naam	Art.nr.	Prijs	Aantal / Vernieuwen	Subtotaal
<a href="#">PVR LE</a>	L1	€699.95	1  	€699.95
				Subtotaal: €699.95
				BTW: €132.99
				<hr/>
				Totaal: <b>€832.94</b>

Selecteer een verzendmethode!


Standard Shipping: €68.64

Vervoerder	Verzendtarief	Prijs
<input checked="" type="radio"/> DHL	Onder rembours 0 - 10 kg (betaling bij levering TNT)	€13.94
<input type="radio"/> DHL	EU+ > 4kg	€16.57
<input type="radio"/> DHL	World_2 > 4kg	€34.98
<input type="radio"/> UPS	UPS Express	€7.24



## 7a. Nu bent u aangekomen bij de keuze hoe u kunt betalen.

U kunt betalen via veilig betalen via Ideal dit is de makkelijkste snelste manier voor uw bestelling. De betaling staat dezelfde dag nog op onze rekening waarop wij de goederen gelijk kunnen verzenden. Dan kunt u nog kiezen voor zelf het bedrag over te maken dit kan even duren voor dat dit op onze rekening staat. Wilt u betalen aan de deur dan kiest u weer voor de keuze Onder rembours en klikt op volgende.

### Afrekenen



[Verzend Adres](#)   [Verzendmethoden](#)   [Betaalmethode](#)   [Bestelling versturen](#)

Naam	Art.nr.	Prijs	Aantal / Vernieuwen	Subtotaal
<a href="#">PVR LE</a>	L1	€699.95	1  	€699.95
Subtotaal:				€699.95
Verzend- en handlingskosten:				€68.64
BTW:				€146.03
Totaal:				<b>€914.62</b>

Selecteer een betaalmethode!


**Betaalmethode**

- ideal
- Onder rembours 0 - 10 kg (betaling bij levering TNT)



[Volgende >>](#)

Wij hebben de optie ideal kunnen verbeteren en ziet er nu als volgt uit.

**Afrekenen**




[Verzend Adres](#)   [Verzendmethoden](#)   [Betaalmethode](#)   [Bestelling versturen](#)


Naam	Art.nr.	Prijs	Aantal / Vernieuwen		Subtotaal
<a href="#">Carkit</a>	A1	€69,75	1 <input type="text"/>	 	€69,75
Subtotaal:					€69,75
Verzend- en handlingskosten:					€15,00
BTW:					€16,10
<hr/> Totaal:					<b>€100,85</b>

Heeft U een kortingscode, vul hem hieronder in:

**Selecteer een betaalmethode!**

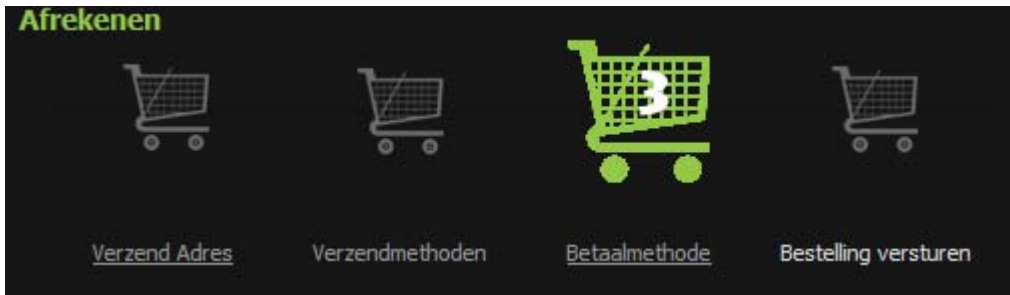
**iDEAL - Direct online betalen**

 Met iDEAL kunt u gemakkelijk en direct betalen met internetbankieren van de volgende banken:



**7b. Een verkeerde keuze gemaakt ga een stap terug door op de juiste link onder het winkelwagentje de stap te bekijken of te wijzigen.**


Ik sta nu bij stap 3 voor de betaalmethode en wil terug naar stap 2 voor de verzendkosten dan klik ik op de tekst verzendkosten onder het 2<sup>e</sup> winkelwagentje.



## 8. U moet hier uw gegevens controleren.

Bij deze stap moet u uw gegevens controleren en kunt u nog extra gegevens of een vraag meegeven. U dient ook het vinkje aan te vinken dat u het eens bent met onze algemene voorwaarden en bevestig uw bestelling.

### Afrekenen



[Verzend Adres](#)   [Verzendmethoden](#)   [Betaalmethode](#)   [Bestelling versturen](#)

Naam	Art.nr.	Prijs	Aantal	Subtotaal
<u>PVR LE</u>	L1	€699.95	1	€699.95
Subtotaal:				€699.95
Verzend- en handlingskosten:				€68.64
BTW:				€146.03
Totaal:				<b>€914.62</b>

**Controleer de gegevens en bevestig de bestelling!**

**Verzend Adres:** Shield Supplies  
Hoogoorddreef 77  
1101 BB Amsterdam ZO

**Verzendtarief:** STD; Standard Shipping over 25.00; €68.64;

**Betaalmethode:** ideal

U kan een bericht toevoegen aan uw bestelling:


[Ik ga akkoord met de leveringsvoorwaarden](#)

**Bevestig bestelling**

## 9. Indien u gekozen heeft voor Ideal ziet u het volgende plaatje.

U klikt dan op het Ideal plaatje en krijgt dan de keuze uw bank te selecteren om zo de betaling af te ronden met ons systeem. Vervolgens is er een mail gezonden naar uw e-mail adres zodat u uw bestelling kunt volgen.

Dit was de oude instelling zie plaatje hieronder zoals het nu is.



Hier komt u gelijk bij de bank keuze. Kies uw bank en klik op ga verder. Nu kunt u veilig uw producten afrekenen.


### Bevestiging van de transactie

Ordernummer : 59690  
Totaalbedrag : 100.85 EUR  
Begunstigde : SHIELD SECURITY & SERVICES B.V.

Kies uw bank en klik op "Ga verder" om bij uw bank met iDEAL te betalen.



Ga verder



[Over ABN AMRO Bank](#) | [Privacy regeling](#) | [Veiligheid](#)

Annuleren

Bij vragen kunt u altijd contact met ons opnemen.